



# Relatório N.º 1/2015-2016

---

Resultados Internos dos alunos do 2.º e 3.º ciclo do ensino básico e do ensino secundário científico-humanístico da ESSV, no ano letivo 2015/2016

(1.º período)  
12-01-2015

Direção

## INTRODUÇÃO

O presente relatório pretende apresentar a informação, de uma forma organizada, referente aos resultados da avaliação interna dos alunos do 2.º e 3.º ciclo do ensino básico e do ensino secundário dos cursos científico-humanísticos da EBSSV, no 1.º período do ano letivo de 2014/2015, tendo em vista uma reflexão sobre os mesmos e a melhoria contínua do processo de ensino-aprendizagem e dos resultados dos alunos.

Este relatório não contempla os resultados da Educação Pré-escolar, do 1.º Ciclo do Ensino Básico, do Ensino Profissional e do Curso Vocacional. Estes resultados serão objeto de outro tratamento vertido em relatório próprio.

Contemplando os resultados internos obtidos pelos alunos do 2º e 3.º Ciclo do Ensino Básico e do Ensino Secundário - Cursos Científico-humanísticos, este relatório está estruturado da seguinte forma:

- Identificação das turmas;
- Número de turmas, número de alunos avaliados, médias, classificações e percentagem de positivas por ano de escolaridade;
- Média, desvio padrão, percentagem de positivas e número de classificações por ano e turma;
- Média, desvio padrão, percentagem de positivas e número de alunos por ano, turma e disciplina;
- Média, desvio padrão, percentagem de positivas e número de alunos por ano e disciplina.

Reafirmamos que a melhoria contínua do processo de ensino-aprendizagem e dos resultados dos alunos deve ser um objetivo a perseguir por todos, pelo que compete aos departamentos curriculares e restantes estruturas de orientação educativa continuar a reflexão que o Conselho Pedagógico vai iniciar acerca das informações contidas neste relatório.

Ao disponibilizar este relatório a toda a comunidade educativa no início do segundo período, pretende a Direção, por um lado, suscitar a reflexão o mais cedo possível, e, por outro, fornecer a todos os implicados informações globais mais contextualizadas sobre as turmas - informações que podem ser úteis para o balanço a efetuar com os alunos e com os pais e encarregados de educação.

## 1. IDENTIFICAÇÃO DAS TURMAS

Para facilitar a interpretação dos resultados obtidos pelas várias turmas, identificam-se, a seguir, os respetivos níveis de ensino, bem como o número de alunos avaliados no 1.º período.

Ano	Turma	Nome	Alunos1P
5	A	2º Ciclo EB	23
5	B	2º Ciclo EB	21
5	C	2º Ciclo EB	19
5	D	2º Ciclo EB	22
5	E	2º Ciclo EB	21
6	A	2º Ciclo EB	20
6	B	2º Ciclo EB	23
6	C	2º Ciclo EB	22
6	D	2º Ciclo EB	23
6	E	2º Ciclo EB	22
7	A	3º Ciclo EB	23
7	B	3º Ciclo EB	22
7	C	3º Ciclo EB	23
7	D	3º Ciclo EB	19
7	E	3º Ciclo EB	27
8	A	3º Ciclo EB	21
8	B	3º Ciclo EB	20
8	C	3º Ciclo EB	18
8	D	3º Ciclo EB	24
8	E	3º Ciclo EB	26
8	F	3º Ciclo EB	14
9	A	3º Ciclo EB	22
9	B	3º Ciclo EB	23
9	C	3º Ciclo EB	26
9	D	3º Ciclo EB	22
10	A	Ciências e Tecnologias	27
10	B	Ciências e Tecnologias	25
10	C	Línguas e Humanidades	21
10	D	Ciências Socioeconómicas	7

## Resultados Internos dos alunos da EBSSV, no ano letivo 2015/2016 (1.º Período)

Ano	Turma	Nome	Alunos1P
10	D	Artes Visuais	21
11	A	Ciências e Tecnologias	20
11	B	Ciências e Tecnologias	18
11	C	Línguas e Humanidades	16
11	D	Artes Visuais	13
12	A	Ciências e Tecnologias	27
12	B	Ciências e Tecnologias	16
12	C	Ciências Socioeconómicas	7
12	D	Línguas e Humanidades	14
12	E	Artes Visuais	12

## 2. NÚMERO DE TURMAS, NÚMERO DE ALUNOS AVALIADOS, MÉDIA, CLASSIFICAÇÕES E PERCENTAGEM DE POSITIVAS POR ANO DE ESCOLARIDADE E POR NÍVEL DE ENSINO

O quadro seguinte apresenta, para cada ano de escolaridade, o número de turmas e o número de alunos avaliados no 1.º período de 2015/2016, a média respetiva, o total de classificações e a percentagem de positivas. Inclui-se igualmente o mesmo tipo de cálculo para o ensino básico e para o ensino secundário em termos globais. De modo a obter uma visão comparativa face aos anos letivos anteriores, apresentam-se os dados obtidos nos anos letivos 2011/2012 a 2013/2014, a título comparativo.

Ano	Turmas	Alunos1P	Média1P				DesvP1P				Classif1P	PPositivas1P			
			2012/13	2013/14	2014/15	2015/16	2012/13	2013/14	2014/15	2015/16		2012/13	2013/14	2014/15	2015/16
5	5	106	3,5	3,40	3,44	3,42	0,74	0,76	0,64	0,73	1055	92,09%	88,14%	94,66%	92,32%
6	5	110	3,31	3,25	3,34	3,29	0,77	0,75	0,79	0,76	1118	86,63%	85,22%	86,91%	87,75%
Totais	10	216	3,41	3,33	3,39	3,36	0,76	0,76	0,72	0,75	2173	89,36%	86,68%	90,79%	90,03%
7	5	114	3,39	3,33	3,43	3,32	0,81	0,83	0,81	0,83	1283	81,17%	84,75%	87,87%	84,80%
8	6	123	3,25	3,4	3,46	3,31	0,79	0,83	0,84	0,82	1381	83,47%	86,68%	87,10%	83,92%
9	4	93	3,45	3,43	3,34	3,30	0,83	0,78	0,82	0,82	1042	89,38%	89,11%	85,96%	83,78%
Totais	17	330	3,36	3,39	3,41	3,31	0,81	0,81	0,82	0,83	3706	84,67%	86,85%	86,98%	84,17%
10	4(5)	101	13,53	13,61	13,36	13,35	3,07	2,83	2,82	2,84	788	87,69%	91,55%	90,03%	90,10%
11	4	67	13,85	13,88	14,19	13,38	3,04	2,99	2,94	3,16	505	90,64%	92,18%	94,54%	88,32%
12	4(5)	76	14,62	15,13	15,45	14,44	2,97	2,71	2,63	3,12	365	93,49%	97,58%	98,13%	93,42%
Totais	13	244	14,00	14,21	14,33	13,72	3,03	2,84	2,80	3,04	1658	90,61%	93,77%	94,23%	90,61%

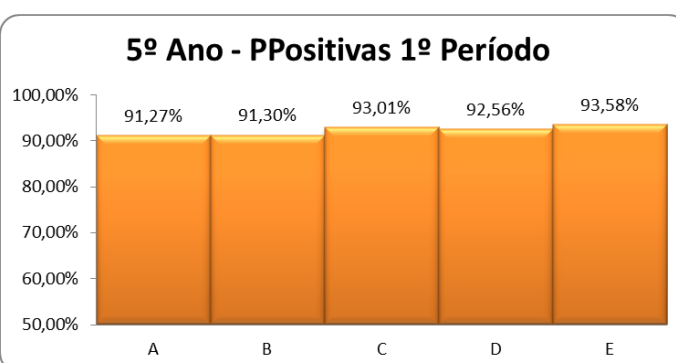
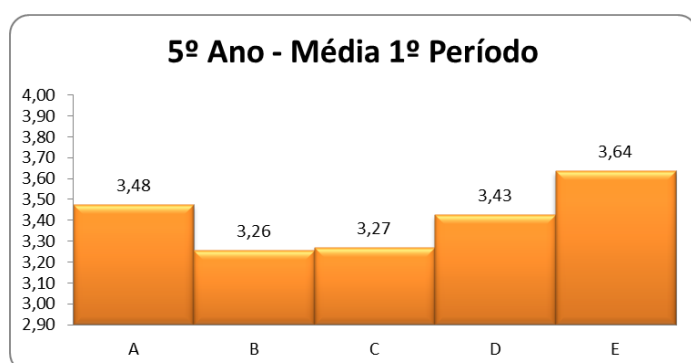
### 3. MÉDIA DAS CLASSIFICAÇÕES, DESVIO PADRÃO, NÚMERO DE CLASSIFICAÇÕES E PERCENTAGEM DE POSITIVAS POR TURMA

O quadro e gráficos que se seguem apresentam, para cada ano de escolaridade e turma, a média, o desvio padrão, o número de classificações, a percentagem de classificações positivas e o número de negativas.

Ano	Turmas	Média1P	DesvP1P	Classif1P	PPositivas1P	Nneg
5	A	3,48	0,76	229	91,27%	20
5	B	3,26	0,66	207	91,30%	18
5	C	3,27	0,64	186	93,01%	13
5	D	3,43	0,76	215	92,56%	16
5	E	3,64	0,76	218	93,58%	14
6	A	3,16	0,80	199	79,40%	41
6	B	3,31	0,84	229	86,46%	31
6	C	3,29	0,59	219	93,61%	14
6	D	3,21	0,80	230	82,61%	40
6	E	3,46	0,69	241	95,44%	11
7	A	3,06	0,76	250	78,00%	55
7	B	3,20	0,77	241	82,99%	41
7	C	3,30	0,87	250	81,60%	46
7	D	3,22	0,83	217	81,57%	40
7	E	3,68	0,77	349	95,70%	15
8	A	3,26	0,84	231	82,68%	40
8	B	3,25	0,78	220	83,18%	37
8	C	3,42	0,83	197	86,29%	27
8	D	3,44	0,76	323	89,47%	34
8	E	3,44	0,76	323	89,47%	34
8	F	2,83	0,62	151	70,20%	45
9	A	3,41	0,88	240	85,83%	34
9	B	3,04	0,75	251	75,70%	61
9	C	3,29	0,77	283	85,87%	40
9	D	3,45	0,84	268	87,31%	34
10	A	14,48	2,41	208	96,63%	7
10	B	13,44	2,95	190	89,47%	20
10	C	12,67	2,69	166	87,35%	21
10	D	12,11	2,03	54	88,89%	6
10	E	12,93	3,10	170	85,88%	24
11	A	13,31	3,24	151	88,08%	18
11	B	13,47	3,03	131	88,55%	15
11	C	12,11	2,03	54	88,89%	6
11	D	13,27	3,43	107	85,98%	15

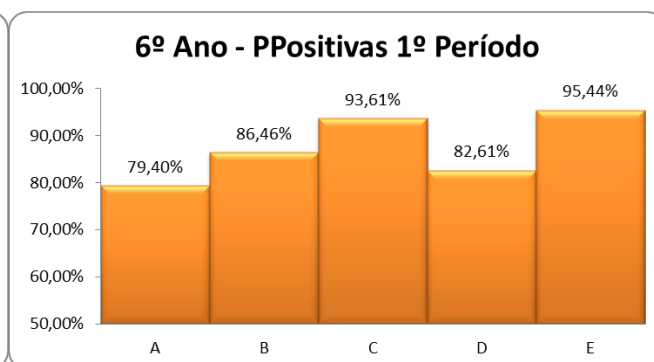
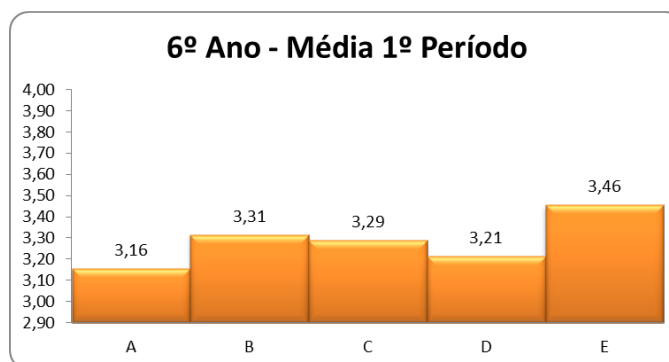
## Resultados Internos dos alunos da EBSSV, no ano letivo 2015/2016 (1.º Período)

Ano	Turmas	Média1P	DesvP1P	Classif1P	PPositivas1P	Nneg
12	A	15,61	3,05	109	93,58%	7
12	B	14,33	2,82	80	97,50%	2
12	C	13,43	3,05	44	90,91%	4
12	D	13,57	3,16	70	91,43%	6
12	E	14,26	3,08	62	91,94%	5



No 5.º ano, apenas a turma E apresenta uma média superior ao nível 3,5. As turmas B e C são as que apresentam a média mais baixa (3,26 e 3,27).

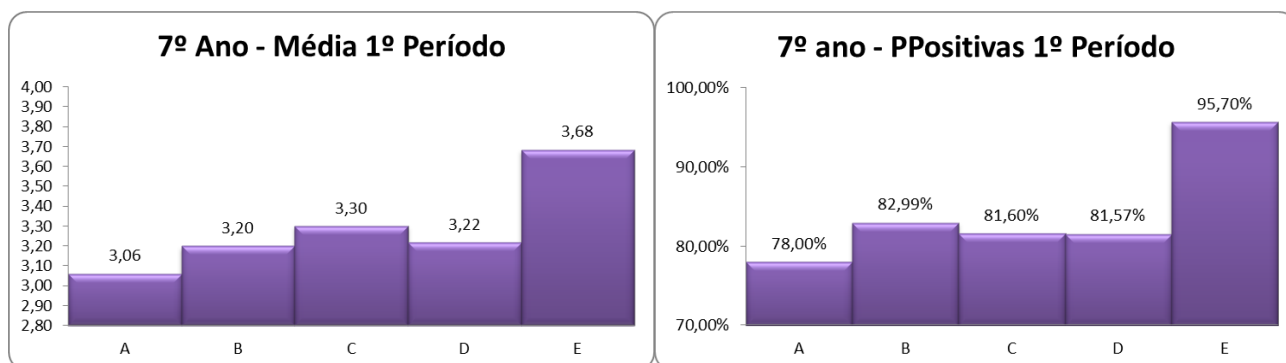
Relativamente à percentagem de positivas, a turma E é a que apresenta os melhores resultados, e as turmas A e B apresentam valores abaixo dos 92%.



No 6.º ano, apenas a turma E apresenta uma média próxima do nível 3,5. A turma A é a que apresenta a média mais baixa (3,16).

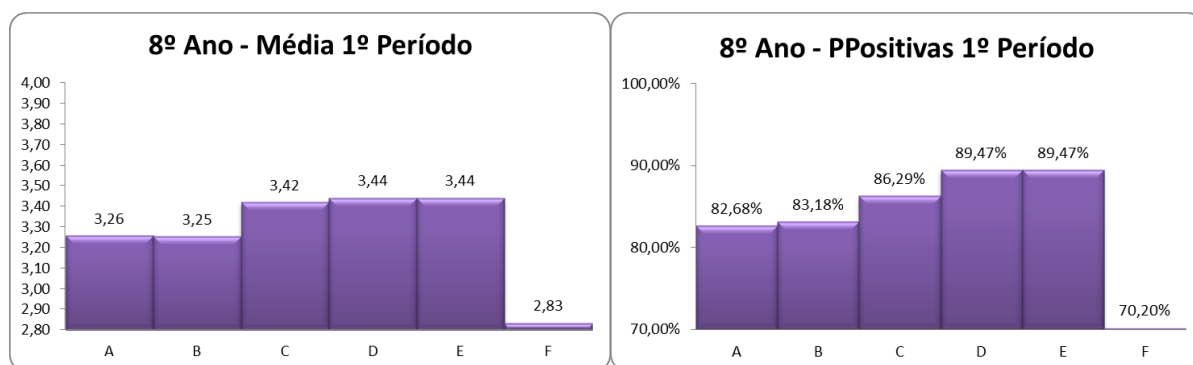
Do mesmo modo, no que à percentagem de positivas diz respeito, a turma E situa-se acima dos 95%, enquanto a turma A é a que apresenta a percentagem mais baixa de positivas - 79,4%.

## Resultados Internos dos alunos da EBSSV, no ano letivo 2015/2016 (1.º Período)



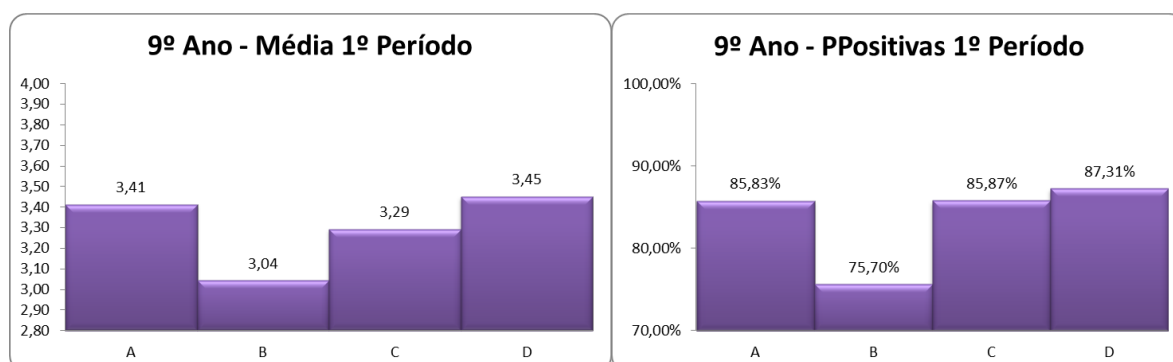
No 7.º ano, apenas a turma E apresenta uma média superior ao nível 3,5. A turma A é a que apresenta a média mais baixa (3,06).

Do mesmo modo, a turma E apresenta uma percentagem de positivas acima dos 95%, sendo que as restantes turmas apresentam uma percentagem de positivas na ordem do 80%, exceto a turma A que apresenta a média mais baixa (78 %).



No 8.º ano, três turmas (C, D e E) apresentam média superior ao nível 3,4. A turma F é a que apresenta a média mais baixa, de 2,83.

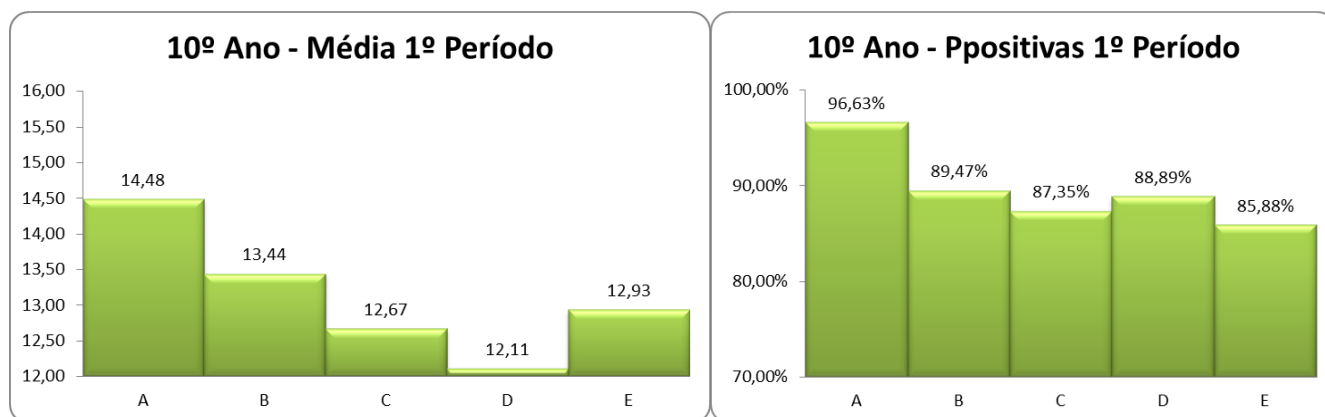
Apenas as turmas D e E apresentam uma percentagem de positivas próxima dos 90%. A turma F é a que apresenta a menor percentagem de positivas, 70,2%.



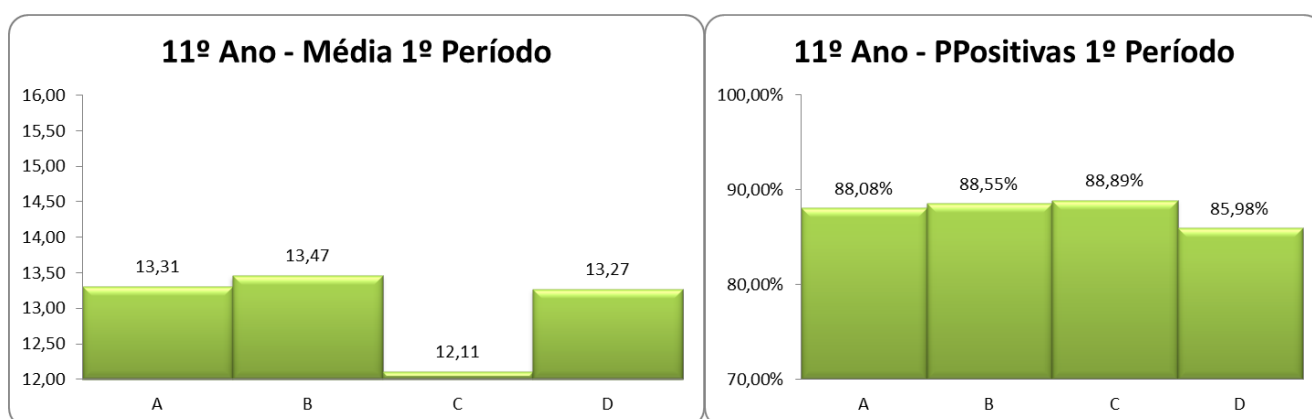
No 9.º ano, nenhuma das 4 turmas apresenta uma média superior ao nível 3,5, sendo que a turma D é a que está mais próxima com 3,45. A turma B é a que apresenta a média mais baixa (3,04).

A turma D é a que apresenta a percentagem de positivas mais alta (87,31%) apesar de muito inferior a 90%, sendo igualmente a turma B que apresenta a percentagem de positivas mais baixa, 75,7%.

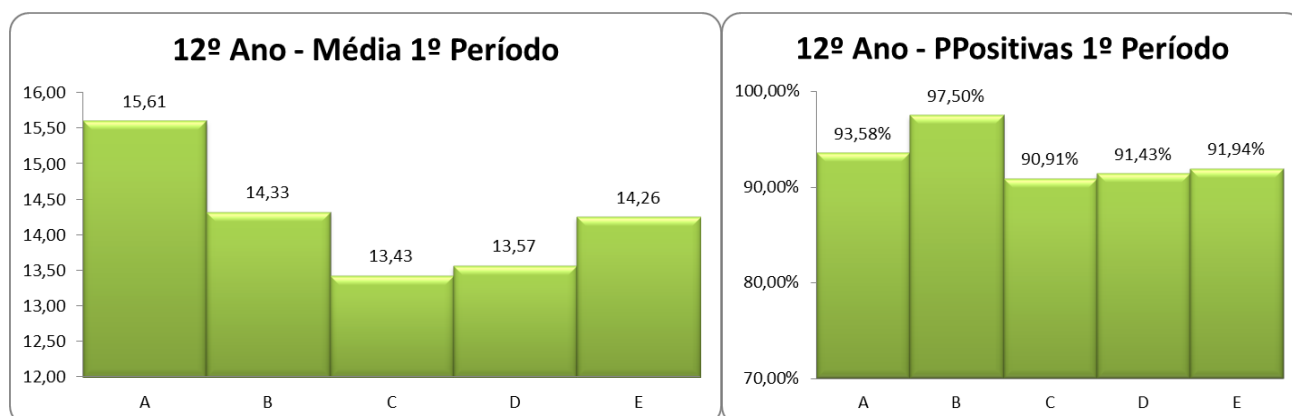
## Resultados Internos dos alunos da EBSSV, no ano letivo 2015/2016 (1.º Período)



No 10.º ano, a turma A apresenta a média mais alta de 14,48 valores e a turma D a média mais baixa (12,11 valores). A turma A apresenta a percentagem de positivas mais alta, 96,63%, estando todas as outras abaixo dos 90%, sendo a turma E a que apresenta menor percentagem de positivas.



No 11.º ano, a turma B apresenta a melhor média que é de 13,47 valores estando a turma A e D próximas. A turma C é a que apresenta média mais baixa, 12,11 valores. Todas as turmas apresentam uma percentagem de positivas abaixo dos 90% sendo a turma D a que menor percentagem de positivas apresenta (85,98%).



No 12.º ano, a turma A apresenta uma média superior a 15 valores. A turma C é a que apresenta menor média (13,43). Todas as turmas apresentam uma percentagem de positivas acima dos 90% sendo que a turma B apresenta a melhor percentagem 97,5%.



#### 4. MÉDIA, DESVIO PADRÃO, CLASSIFICAÇÕES MÍNIMA E MÁXIMA, NÚMERO DE ALUNOS E PERCENTAGEM DE POSITIVAS POR ANO, TURMA E DISCIPLINA

A tabela seguinte apresenta a média, o desvio padrão, o número de alunos avaliados e a percentagem de classificações positivas em cada disciplina, por ano e turma. Em cada turma os dados estão ordenados, de forma decrescente, pela média de cada disciplina.

Ano	Turmas	Nome Completo	Média1P	DesvP1P	Alunos1P	PPositivas1P
5	A	Educação Moral e Religiosa	4,05	0,84	22	100,00
5	A	Educação Musical	4,04	0,77	23	100,00
5	A	Inglês 1	3,52	0,73	23	91,30
5	A	Educação Física	3,52	0,51	23	100,00
5	A	Educação Visual	3,39	0,58	23	95,65
5	A	Português	3,30	0,82	23	82,61
5	A	Ciências Naturais	3,30	0,70	23	86,96
5	A	História e Geografia de Portugal	3,26	0,81	23	82,61
5	A	Educação Tecnológica	3,26	0,54	23	95,65
5	A	Matemática	3,13	0,76	23	78,26
5	B	Educação Musical	3,90	0,70	21	100,00
5	B	Educação Moral e Religiosa	3,67	0,59	21	100,00
5	B	Educação Física	3,52	0,81	21	90,48
5	B	Educação Visual	3,43	0,51	21	100,00
5	B	Inglês 1	3,14	0,36	21	100,00
5	B	Matemática	3,10	0,62	21	85,71
5	B	Ciências Naturais	3,05	0,50	21	90,48
5	B	Educação Tecnológica	3,05	0,22	21	100,00
5	B	História e Geografia de Portugal	2,95	0,59	21	80,95
5	B	Português	2,81	0,68	21	66,67
5	C	Educação Moral e Religiosa	3,80	0,77	15	100,00
5	C	Educação Musical	3,74	0,73	19	100,00
5	C	Educação Física	3,53	0,51	19	100,00
5	C	Educação Visual	3,26	0,45	19	100,00
5	C	Português	3,21	0,54	19	94,74
5	C	Inglês 1	3,21	0,54	19	100,00
5	C	Educação Tecnológica	3,16	0,50	19	94,74
5	C	História e Geografia de Portugal	3,00	0,67	19	78,95
5	C	Ciências Naturais	3,00	0,33	19	94,74
5	C	Matemática	2,89	0,74	19	68,42
5	D	Educação Moral e Religiosa	4,00	0,71	17	100,00
5	D	Educação Musical	3,91	0,81	22	100,00
5	D	Inglês 1	3,64	0,85	22	95,45
5	D	Educação Tecnológica	3,45	0,60	22	95,45
5	D	Ciências Naturais	3,32	0,72	22	90,91
5	D	História e Geografia de Portugal	3,27	0,63	22	95,45

## Resultados Internos dos alunos da EBSSV, no ano letivo 2015/2016 (1.º Período)

Ano	Turmas	Nome Completo	Média1P	DesvP1P	Alunos1P	PPositivas1P
5	D	Educação Visual	3,27	0,55	22	95,45
5	D	Educação Física	3,27	0,70	22	90,91
5	D	Matemática	3,18	0,85	22	77,27
5	D	Português	3,09	0,68	22	86,36
5	E	Educação Moral e Religiosa	4,18	0,81	17	100,00
5	E	Formação Musical	4,08	0,67	12	100,00
5	E	Educação Musical	4,00	0,71	9	100,00
5	E	Inglês 1	3,81	0,81	21	100,00
5	E	Instrumento	3,75	0,62	12	100,00
5	E	Educação Física	3,71	0,64	21	100,00
5	E	Educação Visual	3,57	0,60	21	95,24
5	E	Classes de Conjunto	3,50	0,52	12	100,00
5	E	Ciências Naturais	3,48	0,87	21	85,71
5	E	Educação Tecnológica	3,44	0,53	9	100,00
5	E	História e Geografia de Portugal	3,43	0,75	21	90,48
6	A	Educação Moral e Religiosa	3,68	0,82	19	100,00
6	A	Educação Visual	3,50	0,51	20	100,00
6	A	Educação Tecnológica	3,45	0,51	20	100,00
6	A	Inglês 2	3,15	0,99	20	70,00
6	A	Matemática	3,15	0,88	20	75,00
6	A	Educação Física	3,15	0,67	20	85,00
6	A	Ciências Naturais	3,10	0,72	20	85,00
6	A	Educação Musical	3,05	0,94	20	70,00
6	A	História e Geografia de Portugal	2,70	0,73	20	55,00
6	A	Português	2,65	0,67	20	55,00
6	B	Educação Física	3,70	0,70	23	100,00
6	B	Educação Moral e Religiosa	3,68	0,78	22	100,00
6	B	Educação Musical	3,61	1,08	23	82,61
6	B	Inglês 2	3,43	0,90	23	95,65
6	B	Educação Visual	3,26	0,54	23	95,65
6	B	Educação Tecnológica	3,26	0,75	23	86,96
6	B	História e Geografia de Portugal	3,22	0,80	23	86,96
6	B	Matemática	3,13	0,97	23	73,91
6	B	Ciências Naturais	2,96	0,71	23	73,91
6	B	Português	2,91	0,73	23	69,57
6	C	Educação Musical	3,59	0,59	22	100,00
6	C	Educação Visual	3,55	0,51	22	100,00
6	C	Educação Tecnológica	3,55	0,51	22	100,00
6	C	Educação Moral e Religiosa	3,48	0,60	21	100,00
6	C	Inglês 2	3,41	0,59	22	95,45
6	C	Educação Física	3,27	0,46	22	100,00
6	C	História e Geografia de Portugal	3,18	0,50	22	95,45
6	C	Matemática	3,05	0,65	22	81,82

## Resultados Internos dos alunos da EBSSV, no ano letivo 2015/2016 (1.º Período)

Ano	Turmas	Nome Completo	Média1P	DesvP1P	Alunos1P	PPositivas1P
6	C	Ciências Naturais	2,95	0,49	22	86,36
6	C	Português	2,86	0,56	22	77,27
6	D	Educação Moral e Religiosa	4,22	0,74	23	100,00
6	D	Educação Física	3,65	0,65	23	100,00
6	D	Educação Musical	3,52	0,73	23	95,65
6	D	Educação Tecnológica	3,35	0,49	23	100,00
6	D	Educação Visual	3,22	0,52	23	95,65
6	D	Inglês 2	3,13	0,76	23	82,61
6	D	Matemática	2,96	0,71	23	73,91
6	D	História e Geografia de Portugal	2,87	0,69	23	69,57
6	D	Português	2,61	0,66	23	52,17
6	D	Ciências Naturais	2,61	0,58	23	56,52
6	E	Educação Moral e Religiosa	4,19	0,75	21	100,00
6	E	Educação Física	3,64	0,58	22	100,00
6	E	Formação Musical	3,64	0,66	22	100,00
6	E	Instrumento	3,64	0,79	22	100,00
6	E	Inglês 1	3,45	0,74	22	90,91
6	E	Matemática	3,45	0,60	22	95,45
6	E	Ciências Naturais	3,36	0,66	22	90,91
6	E	Classes de Conjunto	3,27	0,46	22	100,00
6	E	Educação Visual	3,18	0,50	22	100,00
6	E	Português	3,14	0,64	22	86,36
6	E	História e Geografia de Portugal	3,09	0,61	22	86,36
7	A	Francês 1	3,52	0,90	23	86,96
7	A	Geografia	3,17	0,94	23	78,26
7	A	Educação Visual	3,17	0,78	23	82,61
7	A	Educação Física	3,17	0,58	23	91,30
7	A	História	3,13	0,63	23	86,96
7	A	Educação Moral e Religiosa	3,10	0,55	20	95,00
7	A	Inglês 3	3,04	0,88	23	73,91
7	A	Ciências Naturais	2,96	0,71	23	73,91
7	A	Matemática	2,91	0,67	23	73,91
7	A	Português	2,74	0,69	23	60,87
7	A	Físico-química	2,74	0,75	23	56,52
7	B	Francês 1	3,59	0,67	22	100,00
7	B	Geografia	3,55	0,67	22	100,00
7	B	Educação Física	3,50	0,60	22	100,00
7	B	Educação Moral e Religiosa	3,43	0,68	21	100,00
7	B	Educação Visual	3,36	0,85	22	81,82
7	B	História	3,32	0,57	22	95,45
7	B	Inglês 3	3,14	0,99	22	73,91
7	B	Ciências Naturais	3,09	0,68	22	86,36
7	B	Português	2,91	0,68	22	72,73

## Resultados Internos dos alunos da EBSSV, no ano letivo 2015/2016 (1.º Período)

Ano	Turmas	Nome Completo	Média1P	DesvP1P	Alunos1P	PPositivas1P
7	B	Físico-química	2,77	0,61	22	68,18
7	B	Matemática	2,55	0,74	22	40,91
7	C	Francês 1	3,65	0,88	22	100,00
7	C	Educação Física	3,61	0,72	23	95,65
7	C	Educação Moral e Religiosa	3,50	0,69	20	100,00
7	C	Educação Visual	3,39	0,72	23	91,30
7	C	História	3,30	0,88	23	82,61
7	C	Inglês 3	3,22	0,85	23	82,61
7	C	Geografia	3,22	0,85	23	78,26
7	C	Ciências Naturais	3,17	0,98	23	69,57
7	C	Português	3,13	0,76	23	82,61
7	C	Físico-química	3,13	1,06	23	69,57
7	C	Matemática	3,00	0,95	23	56,52
7	D	Instrumento	3,80	1,10	5	100,00
7	D	Espanhol 1	3,74	0,73	19	100,00
7	D	Educação Física	3,53	0,51	19	100,00
7	D	Inglês 3	3,42	0,90	19	84,21
7	D	Formação Musical	3,40	0,55	5	100,00
7	D	Educação Visual	3,21	0,97	14	71,43
7	D	Classes de Conjunto	3,20	0,45	5	100,00
7	D	Educação Moral e Religiosa	3,18	0,39	17	100,00
7	D	Português	3,11	0,74	19	78,95
7	D	História	3,05	0,85	19	73,68
7	D	Geografia	3,05	0,85	19	78,95
7	D	Físico-química	3,05	0,97	19	68,42
7	D	Matemática	2,95	1,03	19	57,89
7	D	Ciências Naturais	2,89	0,81	19	68,42
7	E	Educação Moral e Religiosa	4,24	0,72	25	100,00
7	E	Francês 1	4,11	0,64	27	100,00
7	E	Música	4,00	0,00	6	100,00
7	E	Geografia	3,85	0,77	27	96,30
7	E	Inglês 3	3,81	0,88	27	92,59
7	E	História	3,81	0,68	27	100,00
7	E	Educação Física	3,71	0,64	21	100,00
7	E	Físico-química	3,63	0,79	27	96,30
7	E	Matemática	3,59	0,64	27	100,00
7	E	Português	3,56	0,75	27	96,30
7	E	Ciências Naturais	3,52	0,89	27	88,89
7	E	Técnicas de Dança Contemporânea	3,50	0,55	6	100,00
7	E	Instrumento	3,43	0,75	21	85,71
7	E	Técnicas de Dança Clássica	3,33	0,82	6	83,33
7	E	Práticas Complementares de Dança	3,33	0,00	6	83,33
7	E	Formação Musical	3,29	0,78	21	90,48

## Resultados Internos dos alunos da EBSSV, no ano letivo 2015/2016 (1.º Período)

Ano	Turmas	Nome Completo	Média1P	DesvP1P	Alunos1P	PPositivas1P
7	E	Classes de Conjunto	3,29	0,46	21	100,00
8	A	Educação Moral e Religiosa	4,00	0,63	21	100,00
8	A	Educação Física	3,90	0,83	21	100,00
8	A	História	3,48	0,60	21	100,00
8	A	Educação Visual	3,29	0,56	21	95,24
8	A	Espanhol 2	3,24	0,70	21	90,48
8	A	Geografia	3,24	0,77	21	85,71
8	A	Físico-química	3,14	0,85	21	80,95
8	A	Português	3,00	0,84	21	71,43
8	A	Ciências Naturais	3,00	0,71	21	76,19
8	A	Inglês 4	2,90	0,83	21	66,67
8	A	Matemática	2,67	0,91	21	42,86
8	B	Português	3,20	0,83	20	80,00
8	B	Educação Moral e Religiosa	3,95	0,76	20	100,00
8	B	História	3,60	0,50	20	100,00
8	B	Educação Física	3,50	0,51	20	100,00
8	B	Geografia	3,40	0,75	20	90,00
8	B	Educação Visual	3,25	0,79	20	85,00
8	B	Físico-química	3,10	0,79	20	80,00
8	B	Francês 2	3,05	0,76	20	75,00
8	B	Inglês 4	3,00	0,97	20	65,00
8	B	Ciências Naturais	3,00	0,65	20	80,00
8	B	Matemática	2,75	0,72	20	60,00
8	C	Educação Moral e Religiosa	4,29	0,85	17	100,00
8	C	Educação Física	3,94	0,64	18	100,00
8	C	Educação Visual	3,72	0,75	18	94,44
8	C	Físico-química	3,50	0,92	18	88,89
8	C	Geografia	3,44	0,78	18	88,89
8	C	História	3,33	0,69	18	94,44
8	C	Ciências Naturais	3,33	0,69	18	94,44
8	C	Francês 2	3,28	0,75	18	88,89
8	C	Português	2,94	0,80	18	72,22
8	C	Inglês 4	2,94	0,94	18	61,11
8	C	Matemática	2,94	0,87	18	66,67
8	D	Educação Moral e Religiosa	4,04	0,82	23	100,00
8	D	História	3,88	0,68	24	100,00
8	D	Educação Visual	3,67	0,82	24	91,67
8	D	Físico-química	3,58	0,72	24	100,00
8	D	Geografia	3,54	0,72	24	91,67
8	D	Educação Física	3,50	0,59	24	95,83
8	D	Ciências Naturais	3,38	0,65	24	95,83
8	D	Francês 2	3,29	0,95	24	79,17
8	D	Matemática	3,21	0,98	24	75,00

## Resultados Internos dos alunos da EBSSV, no ano letivo 2015/2016 (1.º Período)

Ano	Turmas	Nome Completo	Média1P	DesvP1P	Alunos1P	PPositivas1P
8	D	Inglês 4	2,92	1,10	24	50,00
8	D	Português	2,88	0,90	24	58,33
8	E	Técnicas de Dança Contemporânea	5,00	0,00	1	100,00
8	E	Técnicas de Dança Clássica	5,00	0,00	1	100,00
8	E	Música	5,00	0,00	1	100,00
8	E	Práticas Complementares de Dança	4,00	0,00	1	100,00
8	E	Classes de Conjunto	3,93	0,27	14	100,00
8	E	Formação Musical	3,79	0,70	14	100,00
8	E	Instrumento	3,71	0,83	14	92,86
8	E	Educação Visual	3,68	0,67	19	94,74
8	E	Educação Moral e Religiosa	3,68	0,56	25	100,00
8	E	Geografia	3,58	0,86	26	88,46
8	E	Educação Física	3,44	0,51	25	100,00
8	E	Matemática	3,42	0,95	26	80,77
8	E	História	3,31	0,62	26	92,31
8	E	Ciências Naturais	3,31	0,47	26	100,00
8	E	Francês 2	3,27	0,72	26	84,62
8	E	Físico-química	3,23	0,65	26	88,46
8	E	Português	3,12	0,86	26	73,08
8	E	Inglês 4	3,12	0,95	26	69,23
8	F	Educação Moral e Religiosa	3,45	0,52	11	100,00
8	F	Físico-química	3,14	0,36	14	100,00
8	F	História	3,00	0,78	14	71,43
8	F	Geografia	3,00	0,39	14	92,86
8	F	Educação Visual	2,93	0,83	14	64,29
8	F	Educação Física	2,93	0,27	14	92,86
8	F	Ciências Naturais	2,79	0,70	14	64,29
8	F	Francês 2	2,71	0,61	14	64,29
8	F	Português	2,57	0,51	14	57,14
8	F	Inglês 4	2,43	0,65	14	35,71
8	F	Matemática	2,36	0,50	14	35,71
9	A	Educação Moral e Religiosa	3,95	0,60	20	100,00
9	A	Educação Visual	3,86	0,64	22	100,00
9	A	Geografia	3,73	0,83	22	100,00
9	A	Ciências Naturais	3,64	0,73	22	100,00
9	A	História	3,59	0,73	22	100,00
9	A	Educação Física	3,36	0,49	22	100,00
9	A	Inglês 5	3,32	1,09	22	77,27
9	A	Físico-química	3,32	0,78	22	90,91
9	A	Português	3,00	0,98	22	63,64
9	A	Matemática	2,95	1,09	22	54,55
9	A	Francês 3	2,86	0,83	22	59,09
9	B	Educação Moral e Religiosa	3,52	0,51	21	100,00

## Resultados Internos dos alunos da EBSSV, no ano letivo 2015/2016 (1.º Período)

Ano	Turmas	Nome Completo	Média1P	DesvP1P	Alunos1P	PPositivas1P
9	B	Ciências Naturais	3,43	0,59	23	100,00
9	B	Educação Visual	3,43	0,73	23	91,30
9	B	Educação Física	3,35	0,49	23	100,00
9	B	História	3,17	0,58	23	91,30
9	B	Físico-química	2,96	0,77	23	69,57
9	B	Inglês 5	2,91	0,95	23	56,52
9	B	Geografia	2,78	0,85	23	56,52
9	B	Matemática	2,74	0,75	23	56,52
9	B	Português	2,70	0,63	23	60,87
9	B	Francês 3	2,52	0,51	23	52,17
9	C	Educação Visual	3,69	0,74	26	96,15
9	C	Educação Moral e Religiosa	3,65	0,65	23	100,00
9	C	Ciências Naturais	3,46	0,58	26	100,00
9	C	Educação Física	3,42	0,50	26	100,00
9	C	Espanhol 3	3,31	0,79	26	88,46
9	C	História	3,31	0,62	26	96,15
9	C	Geografia	3,31	0,93	26	80,77
9	C	Português	3,23	0,65	26	88,46
9	C	Matemática	3,08	0,98	26	65,38
9	C	Físico-química	3,04	0,82	26	69,23
9	C	Inglês 5	2,77	0,71	26	61,54
9	D	Formação Musical	3,92	0,64	13	100,00
9	D	Educação Moral e Religiosa	3,86	0,83	22	100,00
9	D	Francês 3	3,86	0,66	14	100,00
9	D	Classes de Conjunto	3,77	0,44	13	100,00
9	D	História	3,73	0,70	22	100,00
9	D	Educação Física	3,55	0,60	22	95,45
9	D	Instrumento	3,54	0,88	13	84,62
9	D	Ciências Naturais	3,50	0,67	22	100,00
9	D	Físico-química	3,45	0,80	22	90,91
9	D	Educação Visual	3,33	0,50	9	100,00
9	D	Geografia	3,23	0,92	22	77,27
9	D	Português	3,18	0,96	22	72,73
9	D	Inglês 5	3,14	0,99	22	68,18
9	D	Matemática	2,95	1,00	22	59,09
9	D	Espanhol 3	2,75	0,00	8	75,00
10	A	Educação Moral e Religiosa	16,79	0,71	19	100,00
10	A	Filosofia	15,48	2,36	27	100,00
10	A	Inglês - Continuação	14,89	1,85	27	100,00
10	A	Biologia e Geologia	14,85	1,70	27	100,00
10	A	Educação Física	14,41	3,07	27	92,59
10	A	Matemática A	14,30	2,40	27	88,89
10	A	Português	13,07	1,78	27	100,00

## Resultados Internos dos alunos da EBSSV, no ano letivo 2015/2016 (1.º Período)

Ano	Turmas	Nome Completo	Média1P	DesvP1P	Alunos1P	PPositivas1P
10	A	Física e Química A	12,74	1,70	27	100,00
10	B	Educação Moral e Religiosa	16,40	0,63	15	100,00
10	B	Filosofia	15,24	1,79	25	100,00
10	B	Geometria Descritiva A	15,17	2,86	12	100,00
10	B	Educação Física	14,36	1,50	25	100,00
10	B	Biologia e Geologia	14,31	2,10	13	100,00
10	B	Inglês - Continuação	13,28	2,34	25	96,00
10	B	Física e Química A	12,48	2,68	25	84,00
10	B	Português	11,92	2,60	25	84,00
10	B	Matemática A	10,28	3,49	25	56,00
10	C	Educação Moral e Religiosa	15,11	1,24	19	100,00
10	C	Filosofia	13,90	2,41	21	100,00
10	C	Matemática Aplicada às Ciências Sociais	13,00	3,19	21	80,95
10	C	Educação Física	12,90	2,07	21	95,24
10	C	História A	11,90	2,34	21	90,48
10	C	Geografia A	11,86	2,65	21	80,95
10	C	Inglês - Continuação	11,52	2,82	21	76,19
10	C	Português	11,38	2,42	21	76,19
10	D	Educação Moral e Religiosa	15,60	1,14	5	100,00
10	D	Economia A	12,86	2,41	7	100,00
10	D	Filosofia	12,71	0,49	7	100,00
10	D	Educação Física	12,43	1,51	7	100,00
10	D	Matemática A	11,86	1,07	7	100,00
10	D	Geografia A	11,14	1,95	7	71,43
10	D	Inglês - Continuação	10,71	1,60	7	71,43
10	D	Português	10,57	1,51	7	71,43
10	E	Educação Moral e Religiosa	15,79	1,23	19	100,00
10	E	Desenho A	15,09	1,69	22	100,00
10	E	Filosofia	13,24	2,59	21	90,48
10	E	Educação Física	13,19	1,89	21	100,00
10	E	História e Cultura das Artes	12,70	2,75	23	95,65
10	E	Geometria Descritiva A	11,59	3,92	22	68,18
10	E	Inglês - Continuação	11,10	3,51	21	61,90
10	E	Português	11,00	2,70	21	71,43
11	A	Educação Moral e Religiosa	17,00	0,76	8	100,00
11	A	Filosofia	15,40	3,10	20	100,00
11	A	Educação Física	14,25	1,94	20	100,00
11	A	Inglês - Continuação	13,10	3,01	20	85,00
11	A	Português	12,60	2,70	20	95,00
11	A	Biologia e Geologia	12,35	2,72	20	90,00
11	A	Matemática A	12,20	4,10	20	75,00
11	A	Física e Química A	12,00	3,28	23	69,57
11	B	Educação Moral e Religiosa	16,86	0,90	7	100,00



## Resultados Internos dos alunos da EBSSV, no ano letivo 2015/2016 (1.º Período)

Ano	Turmas	Nome Completo	Média1P	DesvP1P	Alunos1P	PPositivas1P
11	B	Filosofia	15,29	3,12	17	94,12
11	B	Educação Física	14,83	1,54	18	100,00
11	B	Biologia e Geologia	14,13	1,96	8	100,00
11	B	Geometria Descritiva A	13,67	3,74	9	88,89
11	B	Matemática A	13,00	3,43	18	83,33
11	B	Português	12,22	2,07	18	94,44
11	B	Inglês - Continuação	12,06	3,47	18	72,22
11	B	Física e Química A	11,78	2,21	18	77,78
11	C	Educação Moral e Religiosa	16,71	0,49	7	100,00
11	C	Filosofia	14,53	3,60	15	86,67
11	C	História A	14,19	2,48	16	100,00
11	C	Geografia A	13,67	2,82	15	100,00
11	C	Educação Física	13,60	1,55	15	100,00
11	C	Inglês - Continuação	13,25	2,65	16	93,75
11	C	Português	12,69	2,47	16	87,50
11	C	Matemática Aplicada às Ciências Sociais	11,06	3,71	16	62,50
11	D	Educação Moral e Religiosa	17,40	1,52	5	100,00
11	D	Desenho A	15,08	2,56	13	92,31
11	D	Educação Física	13,92	2,96	13	100,00
11	D	História e Cultura das Artes	13,52	2,63	23	91,30
11	D	Inglês - Continuação	13,13	3,46	15	93,33
11	D	Português	12,38	2,50	13	92,31
11	D	Filosofia	12,08	3,84	13	69,23
11	D	Geometria Descritiva A	10,83	4,73	12	50,00
12	A	Psicologia B	18,23	1,24	13	100,00
12	A	Economia C	17,00		1	100,00
12	A	Biologia	16,93	3,20	15	93,33
12	A	Educação Física	15,95	1,16	21	100,00
12	A	Física	15,50	3,66	8	87,50
12	A	Matemática A	14,75	3,67	24	91,67
12	A	Português	14,43	2,42	21	95,24
12	A	Aplicações Informática B	12,83	4,07	6	66,67
12	B	Psicologia B	18,33	0,58	3	100,00
12	B	Biologia	16,67	1,63	6	100,00
12	B	Educação Física	15,75	2,08	16	100,00
12	B	Aplicações Informática B	14,82	2,40	11	100,00
12	B	Matemática A	14,63	2,42	16	100,00
12	B	Física	12,25	3,02	12	91,67
12	B	Português	12,19	2,01	16	93,75
12	C	Educação Moral e Religiosa	16,67	0,00	3	100,00
12	C	Educação Física	14,50	2,88	8	100,00
12	C	Sociologia	13,50	3,21	6	100,00
12	C	Economia C	13,50	3,10	10	100,00

## Resultados Internos dos alunos da EBSSV, no ano letivo 2015/2016 (1.º Período)

Ano	Turmas	Nome Completo	Média1P	DesvP1P	Alunos1P	PPositivas1P
12	C	Matemática A	12,63	3,46	8	75,00
12	C	Português	12,57	2,44	7	85,71
12	C	Aplicações Informática B	10,00	2,83	2	50,00
12	D	Educação Moral e Religiosa	18,50	0,55	6	100,00
12	D	Economia C	17,00	0,00	1	100,00
12	D	Psicologia B	14,14	3,16	14	92,86
12	D	Educação Física	13,46	3,10	13	92,31
12	D	História A	13,31	2,59	13	100,00
12	D	Português	12,36	2,42	11	90,91
12	D	Sociologia	11,67	2,67	12	75,00
12	E	Educação Moral e Religiosa	17,00	1,41	2	100,00
12	E	Desenho A	16,08	2,27	12	100,00
12	E	Oficina de Artes	15,92	1,73	12	100,00
12	E	Materiais e Tecnologias	14,00	3,10	12	91,67
12	E	Educação Física	13,50	3,40	12	91,67
12	E	Português	11,33	2,23	12	75,00

## 5. MÉDIA, DESVIO PADRÃO, CLASSIFICAÇÕES MÍNIMA E MÁXIMA, NÚMERO DE ALUNOS E PERCENTAGEM DE POSITIVAS POR ANO, DISCIPLINA E TURMA

A tabela seguinte apresenta a mesma informação da anterior, mas organizada de modo diferente, permitindo comparar os resultados de cada disciplina nas várias turmas do mesmo ano quando for o caso, ou com os outros anos de escolaridade.

Ano	Turmas	Nome Completo	Média1P	DesvP1P	Alunos1P	PPositivas1P
12	B	Aplicações Informática B	14,82	2,40	11	100,00
12	A	Aplicações Informática B	12,83	4,07	6	66,67
12	C	Aplicações Informática B	10,00	2,83	2	50,00
12	A	Biologia	16,93	3,20	15	93,33
12	B	Biologia	16,67	1,63	6	100,00
10	A	Biologia e Geologia	14,85	1,70	27	100,00
10	B	Biologia e Geologia	14,31	2,10	13	100,00
11	B	Biologia e Geologia	14,13	1,96	8	100,00
11	A	Biologia e Geologia	12,35	2,72	20	90,00
5	E	Ciências Naturais	3,48	0,87	21	85,71
5	D	Ciências Naturais	3,32	0,72	22	90,91
5	A	Ciências Naturais	3,30	0,70	23	86,96
5	B	Ciências Naturais	3,05	0,50	21	90,48
5	C	Ciências Naturais	3,00	0,33	19	94,74
6	E	Ciências Naturais	3,36	0,66	22	90,91
6	A	Ciências Naturais	3,10	0,72	20	85,00
6	B	Ciências Naturais	2,96	0,71	23	73,91
6	C	Ciências Naturais	2,95	0,49	22	86,36

## Resultados Internos dos alunos da EBSSV, no ano letivo 2015/2016 (1.º Período)

Ano	Turmas	Nome Completo	Média1P	DesvP1P	Alunos1P	PPositivas1P
6	D	Ciências Naturais	2,61	0,58	23	56,52
7	E	Ciências Naturais	3,52	0,89	27	88,89
7	C	Ciências Naturais	3,17	0,98	23	69,57
7	B	Ciências Naturais	3,09	0,68	22	86,36
7	A	Ciências Naturais	2,96	0,71	23	73,91
7	D	Ciências Naturais	2,89	0,81	19	68,42
8	D	Ciências Naturais	3,38	0,65	24	95,83
8	C	Ciências Naturais	3,33	0,69	18	94,44
8	E	Ciências Naturais	3,31	0,47	26	100,00
8	A	Ciências Naturais	3,00	0,71	21	76,19
8	B	Ciências Naturais	3,00	0,65	20	80,00
8	F	Ciências Naturais	2,79	0,70	14	64,29
9	A	Ciências Naturais	3,64	0,73	22	100,00
9	D	Ciências Naturais	3,50	0,67	22	100,00
9	C	Ciências Naturais	3,46	0,58	26	100,00
9	B	Ciências Naturais	3,43	0,59	23	100,00
5	E	Classes de Conjunto	3,50	0,52	12	100,00
6	E	Classes de Conjunto	3,27	0,46	22	100,00
7	E	Classes de Conjunto	3,29	0,46	21	100,00
7	D	Classes de Conjunto	3,20	0,45	5	100,00
8	E	Classes de Conjunto	3,93	0,27	14	100,00
9	D	Classes de Conjunto	3,77	0,44	13	100,00
10	E	Desenho A	15,09	1,69	22	100,00
11	D	Desenho A	15,08	2,56	13	92,31
12	E	Desenho A	16,08	2,27	12	100,00
10	D	Economia A	12,86	2,41	7	100,00
12	A	Economia C	17,00		1	100,00
12	D	Economia C	17,00		1	100,00
12	C	Economia C	13,50	3,10	10	100,00
5	E	Educação Física	3,71	0,64	21	100,00
5	C	Educação Física	3,53	0,51	19	100,00
5	B	Educação Física	3,52	0,81	21	90,48
5	A	Educação Física	3,52	0,51	23	100,00
5	D	Educação Física	3,27	0,70	22	90,91
6	B	Educação Física	3,70	0,70	23	100,00
6	D	Educação Física	3,65	0,65	23	100,00
6	E	Educação Física	3,64	0,58	22	100,00
6	C	Educação Física	3,27	0,46	22	100,00
6	A	Educação Física	3,15	0,67	20	85,00
7	E	Educação Física	3,71	0,64	21	100,00
7	C	Educação Física	3,61	0,72	23	95,65
7	D	Educação Física	3,53	0,51	19	100,00
7	B	Educação Física	3,50	0,60	22	100,00
7	A	Educação Física	3,17	0,58	23	91,30

## Resultados Internos dos alunos da EBSSV, no ano letivo 2015/2016 (1.º Período)

Ano	Turmas	Nome Completo	Média1P	DesvP1P	Alunos1P	PPositivas1P
8	C	Educação Física	3,94	0,64	18	100,00
8	A	Educação Física	3,90	0,83	21	100,00
8	B	Educação Física	3,50	0,51	20	100,00
8	D	Educação Física	3,50	0,59	24	95,83
8	E	Educação Física	3,44	0,51	25	100,00
8	F	Educação Física	2,93	0,27	14	92,86
9	D	Educação Física	3,55	0,60	22	95,45
9	C	Educação Física	3,42	0,50	26	100,00
9	A	Educação Física	3,36	0,49	22	100,00
9	B	Educação Física	3,35	0,49	23	100,00
10	A	Educação Física	14,41	3,07	27	92,59
10	B	Educação Física	14,36	1,50	25	100,00
10	E	Educação Física	13,19	1,89	21	100,00
10	C	Educação Física	12,90	2,07	21	95,24
10	D	Educação Física	12,43	1,51	7	100,00
11	B	Educação Física	14,83	1,54	18	100,00
11	A	Educação Física	14,25	1,94	20	100,00
11	D	Educação Física	13,92	2,96	13	100,00
11	C	Educação Física	13,60	1,55	15	100,00
12	A	Educação Física	15,95	1,16	21	100,00
12	B	Educação Física	15,75	2,08	16	100,00
12	C	Educação Física	14,50	2,88	8	100,00
12	E	Educação Física	13,50	3,40	12	91,67
12	D	Educação Física	13,46	3,10	13	92,31
5	E	Educação Moral e Religiosa	4,18	0,81	17	100,00
5	A	Educação Moral e Religiosa	4,05	0,84	22	100,00
5	D	Educação Moral e Religiosa	4,00	0,71	17	100,00
5	C	Educação Moral e Religiosa	3,80	0,77	15	100,00
5	B	Educação Moral e Religiosa	3,67	0,59	21	100,00
6	D	Educação Moral e Religiosa	4,22	0,74	23	100,00
6	E	Educação Moral e Religiosa	4,19	0,75	21	100,00
6	A	Educação Moral e Religiosa	3,68	0,82	19	100,00
6	B	Educação Moral e Religiosa	3,68	0,78	22	100,00
6	C	Educação Moral e Religiosa	3,48	0,60	21	100,00
7	E	Educação Moral e Religiosa	4,24	0,72	25	100,00
7	C	Educação Moral e Religiosa	3,50	0,69	20	100,00
7	B	Educação Moral e Religiosa	3,43	0,68	21	100,00
7	D	Educação Moral e Religiosa	3,18	0,39	17	100,00
7	A	Educação Moral e Religiosa	3,10	0,55	20	95,00
8	C	Educação Moral e Religiosa	4,29	0,85	17	100,00
8	D	Educação Moral e Religiosa	4,04	0,82	23	100,00
8	A	Educação Moral e Religiosa	4,00	0,63	21	100,00
8	B	Educação Moral e Religiosa	3,95	0,76	20	100,00
8	E	Educação Moral e Religiosa	3,68	0,56	25	100,00
8	F	Educação Moral e Religiosa	3,45	0,52	11	100,00

## Resultados Internos dos alunos da EBSSV, no ano letivo 2015/2016 (1.º Período)

Ano	Turmas	Nome Completo	Média 1P	DesvP1P	Alunos1P	PPositivas1P
9	A	Educação Moral e Religiosa	3,95	0,60	20	100,00
9	D	Educação Moral e Religiosa	3,86	0,83	22	100,00
9	C	Educação Moral e Religiosa	3,65	0,65	23	100,00
9	B	Educação Moral e Religiosa	3,52	0,51	21	100,00
10	A	Educação Moral e Religiosa	16,79	0,71	19	100,00
10	B	Educação Moral e Religiosa	16,40	0,63	15	100,00
10	E	Educação Moral e Religiosa	15,79	1,23	19	100,00
10	D	Educação Moral e Religiosa	15,60	1,14	5	100,00
10	C	Educação Moral e Religiosa	15,11	1,24	19	100,00
11	D	Educação Moral e Religiosa	17,40	1,52	5	100,00
11	A	Educação Moral e Religiosa	17,00	0,76	8	100,00
11	B	Educação Moral e Religiosa	16,86	0,90	7	100,00
11	C	Educação Moral e Religiosa	16,71	0,49	7	100,00
12	D	Educação Moral e Religiosa	18,50	0,55	6	100,00
12	E	Educação Moral e Religiosa	17,00	1,41	2	100,00
12	C	Educação Moral e Religiosa	16,67	0,00	3	100,00
5	A	Educação Musical	4,04	0,77	23	100,00
5	E	Educação Musical	4,00	0,71	9	100,00
5	D	Educação Musical	3,91	0,81	22	100,00
5	B	Educação Musical	3,90	0,70	21	100,00
5	C	Educação Musical	3,74	0,73	19	100,00
6	B	Educação Musical	3,61	1,08	23	82,61
6	C	Educação Musical	3,59	0,59	22	100,00
6	D	Educação Musical	3,52	0,73	23	95,65
6	A	Educação Musical	3,05	0,94	20	70,00
5	D	Educação Tecnológica	3,45	0,60	22	95,45
5	E	Educação Tecnológica	3,44	0,53	9	100,00
5	A	Educação Tecnológica	3,26	0,54	23	95,65
5	C	Educação Tecnológica	3,16	0,50	19	94,74
5	B	Educação Tecnológica	3,05	0,22	21	100,00
6	C	Educação Tecnológica	3,55	0,51	22	100,00
6	A	Educação Tecnológica	3,45	0,51	20	100,00
6	D	Educação Tecnológica	3,35	0,49	23	100,00
6	B	Educação Tecnológica	3,26	0,75	23	86,96
5	E	Educação Visual	3,57	0,60	21	95,24
5	B	Educação Visual	3,43	0,51	21	100,00
5	A	Educação Visual	3,39	0,58	23	95,65
5	D	Educação Visual	3,27	0,55	22	95,45
5	C	Educação Visual	3,26	0,45	19	100,00
6	C	Educação Visual	3,55	0,51	22	100,00
6	A	Educação Visual	3,50	0,51	20	100,00
6	B	Educação Visual	3,26	0,54	23	95,65
6	D	Educação Visual	3,22	0,52	23	95,65
6	E	Educação Visual	3,18	0,50	22	100,00
7	C	Educação Visual	3,39	0,72	23	91,30

## Resultados Internos dos alunos da EBSSV, no ano letivo 2015/2016 (1.º Período)

Ano	Turmas	Nome Completo	Média 1P	DesvP 1P	Alunos 1P	PPositivas 1P
7	B	Educação Visual	3,36	0,85	22	81,82
7	D	Educação Visual	3,21	0,97	14	71,43
7	A	Educação Visual	3,17	0,78	23	82,61
8	C	Educação Visual	3,72	0,75	18	94,44
8	E	Educação Visual	3,68	0,67	19	94,74
8	D	Educação Visual	3,67	0,82	24	91,67
8	A	Educação Visual	3,29	0,56	21	95,24
8	B	Educação Visual	3,25	0,79	20	85,00
8	F	Educação Visual	2,93	0,83	14	64,29
9	A	Educação Visual	3,86	0,64	22	100,00
9	C	Educação Visual	3,69	0,74	26	96,15
9	B	Educação Visual	3,43	0,73	23	91,30
9	D	Educação Visual	3,33	0,50	9	100,00
7	D	Espanhol 1	3,74	0,73	19	100,00
8	A	Espanhol 2	3,24	0,70	21	90,48
9	C	Espanhol 3	3,31	0,79	26	88,46
9	D	Espanhol 3	2,75	0,00	8	75,00
10	A	Filosofia	15,48	2,36	27	100,00
10	B	Filosofia	15,24	1,79	25	100,00
10	C	Filosofia	13,90	2,41	21	100,00
10	E	Filosofia	13,24	2,59	21	90,48
10	D	Filosofia	12,71	0,49	7	100,00
11	A	Filosofia	15,40	3,10	20	100,00
11	B	Filosofia	15,29	3,12	17	94,12
11	C	Filosofia	14,53	3,60	15	86,67
11	D	Filosofia	12,08	3,84	13	69,23
12	A	Física	15,50	3,66	8	87,50
12	B	Física	12,25	3,02	12	91,67
10	A	Física e Química A	12,74	1,70	27	100,00
10	B	Física e Química A	12,48	2,68	25	84,00
11	A	Física e Química A	12,00	3,28	23	69,57
11	B	Física e Química A	11,78	2,21	18	77,78
7	E	Físico-química	3,63	0,79	27	96,30
7	C	Físico-química	3,13	1,06	23	69,57
7	D	Físico-química	3,05	0,97	19	68,42
7	B	Físico-química	2,77	0,61	22	68,18
7	A	Físico-química	2,74	0,75	23	56,52
8	D	Físico-química	3,58	0,72	24	100,00
8	C	Físico-química	3,50	0,92	18	88,89
8	E	Físico-química	3,23	0,65	26	88,46
8	A	Físico-química	3,14	0,85	21	80,95
8	F	Físico-química	3,14	0,36	14	100,00
8	B	Físico-química	3,10	0,79	20	80,00
9	D	Físico-química	3,45	0,80	22	90,91
9	A	Físico-química	3,32	0,78	22	90,91

## Resultados Internos dos alunos da EBSSV, no ano letivo 2015/2016 (1.º Período)

Ano	Turmas	Nome Completo	Média1P	DesvP1P	Alunos1P	PPositivas1P
9	C	Físico-química	3,04	0,82	26	69,23
9	B	Físico-química	2,96	0,77	23	69,57
5	E	Formação Musical	4,08	0,67	12	100,00
6	E	Formação Musical	3,64	0,66	22	100,00
7	D	Formação Musical	3,40	0,55	5	100,00
7	E	Formação Musical	3,29	0,78	21	90,48
8	E	Formação Musical	3,79	0,70	14	100,00
9	D	Formação Musical	3,92	0,64	13	100,00
7	E	Francês 1	4,11	0,64	27	100,00
7	C	Francês 1	3,65	0,88	22	100,00
7	B	Francês 1	3,59	0,67	22	100,00
7	A	Francês 1	3,52	0,90	23	86,96
8	D	Francês 2	3,29	0,95	24	79,17
8	C	Francês 2	3,28	0,75	18	88,89
8	E	Francês 2	3,27	0,72	26	84,62
8	B	Francês 2	3,05	0,76	20	75,00
8	F	Francês 2	2,71	0,61	14	64,29
9	D	Francês 3	3,86	0,66	14	100,00
9	A	Francês 3	2,86	0,83	22	59,09
9	B	Francês 3	2,52	0,51	23	52,17
7	E	Geografia	3,85	0,77	27	96,30
7	B	Geografia	3,55	0,67	22	100,00
7	C	Geografia	3,22	0,85	23	78,26
7	A	Geografia	3,17	0,94	23	78,26
7	D	Geografia	3,05	0,85	19	78,95
8	E	Geografia	3,58	0,86	26	88,46
8	D	Geografia	3,54	0,72	24	91,67
8	C	Geografia	3,44	0,78	18	88,89
8	B	Geografia	3,40	0,75	20	90,00
8	A	Geografia	3,24	0,77	21	85,71
8	F	Geografia	3,00	0,39	14	92,86
9	A	Geografia	3,73	0,83	22	100,00
9	C	Geografia	3,31	0,93	26	80,77
9	D	Geografia	3,23	0,92	22	77,27
9	B	Geografia	2,78	0,85	23	56,52
10	C	Geografia A	11,86	2,65	21	80,95
10	D	Geografia A	11,14	1,95	7	71,43
11	C	Geografia A	13,67	2,82	15	100,00
10	B	Geometria Descritiva A	15,17	2,86	12	100,00
10	E	Geometria Descritiva A	11,59	3,92	22	68,18
11	B	Geometria Descritiva A	13,67	3,74	9	88,89
11	D	Geometria Descritiva A	10,83	4,73	12	50,00
7	E	História	3,81	0,68	27	100,00
7	B	História	3,32	0,57	22	95,45

## Resultados Internos dos alunos da EBSSV, no ano letivo 2015/2016 (1.º Período)

Ano	Turmas	Nome Completo	Média 1P	DesvP1P	Alunos1P	PPositivas1P
7	C	História	3,30	0,88	23	82,61
7	A	História	3,13	0,63	23	86,96
7	D	História	3,05	0,85	19	73,68
8	D	História	3,88	0,68	24	100,00
8	B	História	3,60	0,50	20	100,00
8	A	História	3,48	0,60	21	100,00
8	C	História	3,33	0,69	18	94,44
8	E	História	3,31	0,62	26	92,31
8	F	História	3,00	0,78	14	71,43
9	D	História	3,73	0,70	22	100,00
9	A	História	3,59	0,73	22	100,00
9	C	História	3,31	0,62	26	96,15
9	B	História	3,17	0,58	23	91,30
10	C	História A	11,90	2,34	21	90,48
11	C	História A	14,19	2,48	16	100,00
12	D	História A	13,31	2,59	13	100,00
10	E	História e Cultura das Artes	12,70	2,75	23	95,65
11	D	História e Cultura das Artes	13,52	2,63	23	91,30
5	E	História e Geografia de Portugal	3,43	0,75	21	90,48
5	D	História e Geografia de Portugal	3,27	0,63	22	95,45
5	A	História e Geografia de Portugal	3,26	0,81	23	82,61
5	C	História e Geografia de Portugal	3,00	0,67	19	78,95
5	B	História e Geografia de Portugal	2,95	0,59	21	80,95
6	B	História e Geografia de Portugal	3,22	0,80	23	86,96
6	C	História e Geografia de Portugal	3,18	0,50	22	95,45
6	E	História e Geografia de Portugal	3,09	0,61	22	86,36
6	D	História e Geografia de Portugal	2,87	0,69	23	69,57
6	A	História e Geografia de Portugal	2,70	0,73	20	55,00
10	A	Inglês - Continuação	14,89	1,85	27	100,00
10	B	Inglês - Continuação	13,28	2,34	25	96,00
10	C	Inglês - Continuação	11,52	2,82	21	76,19
10	E	Inglês - Continuação	11,10	3,51	21	61,90
10	D	Inglês - Continuação	10,71	1,60	7	71,43
11	C	Inglês - Continuação	13,25	2,65	16	93,75
11	D	Inglês - Continuação	13,13	3,46	15	93,33
11	A	Inglês - Continuação	13,10	3,01	20	85,00
11	B	Inglês - Continuação	12,06	3,47	18	72,22
5	E	Inglês 1	3,81	0,81	21	100,00
5	D	Inglês 1	3,64	0,85	22	95,45
5	A	Inglês 1	3,52	0,73	23	91,30
5	C	Inglês 1	3,21	0,54	19	100,00
5	B	Inglês 1	3,14	0,36	21	100,00
6	E	Inglês 2	3,45	0,74	22	90,91
6	B	Inglês 2	3,43	0,90	23	95,65
6	C	Inglês 2	3,41	0,59	22	95,45



## Resultados Internos dos alunos da EBSSV, no ano letivo 2015/2016 (1.º Período)

Ano	Turmas	Nome Completo	Média1P	DesvP1P	Alunos1P	PPositivas1P
6	A	Inglês 2	3,15	0,99	20	70,00
6	D	Inglês 2	3,13	0,76	23	82,61
7	E	Inglês 3	3,81	0,88	27	92,59
7	D	Inglês 3	3,42	0,90	19	84,21
7	C	Inglês 3	3,22	0,85	23	82,61
7	B	Inglês 3	3,14	0,99	22	73,91
7	A	Inglês 3	3,04	0,88	23	73,91
8	E	Inglês 4	3,12	0,95	26	69,23
8	B	Inglês 4	3,00	0,97	20	65,00
8	C	Inglês 4	2,94	0,94	18	61,11
8	D	Inglês 4	2,92	1,10	24	50,00
8	A	Inglês 4	2,90	0,83	21	66,67
8	F	Inglês 4	2,43	0,65	14	35,71
9	A	Inglês 5	3,32	1,09	22	77,27
9	D	Inglês 5	3,14	0,99	22	68,18
9	B	Inglês 5	2,91	0,95	23	56,52
9	C	Inglês 5	2,77	0,71	26	61,54
5	E	Instrumento	3,75	0,62	12	100,00
6	E	Instrumento	3,64	0,79	22	100,00
7	D	Instrumento	3,80	1,10	5	100,00
7	E	Instrumento	3,43	0,75	21	85,71
8	E	Instrumento	3,71	0,83	14	92,86
9	D	Instrumento	3,54	0,88	13	84,62
5	E	Matemática	3,33	0,97	21	71,43
5	D	Matemática	3,18	0,85	22	77,27
5	A	Matemática	3,13	0,76	23	78,26
5	B	Matemática	3,10	0,62	21	85,71
5	C	Matemática	2,89	0,74	19	68,42
6	E	Matemática	3,45	0,60	22	95,45
6	A	Matemática	3,15	0,88	20	75,00
6	B	Matemática	3,13	0,97	23	73,91
6	C	Matemática	3,05	0,65	22	81,82
6	D	Matemática	2,96	0,71	23	73,91
7	E	Matemática	3,59	0,64	27	100,00
7	C	Matemática	3,00	0,95	23	56,52
7	D	Matemática	2,95	1,03	19	57,89
7	A	Matemática	2,91	0,67	23	73,91
7	B	Matemática	2,55	0,74	22	40,91
8	E	Matemática	3,42	0,95	26	80,77
8	D	Matemática	3,21	0,98	24	75,00
8	C	Matemática	2,94	0,87	18	66,67
8	B	Matemática	2,75	0,72	20	60,00
8	A	Matemática	2,67	0,91	21	42,86
8	F	Matemática	2,36	0,50	14	35,71
9	C	Matemática	3,08	0,98	26	65,38

## Resultados Internos dos alunos da EBSSV, no ano letivo 2015/2016 (1.º Período)

Ano	Turmas	Nome Completo	Média 1P	DesvP1P	Alunos1P	PPositivas1P
9	A	Matemática	2,95	1,09	22	54,55
9	D	Matemática	2,95	1,00	22	59,09
9	B	Matemática	2,74	0,75	23	56,52
10	A	Matemática A	14,30	2,40	27	88,89
10	D	Matemática A	11,86	1,07	7	100,00
10	B	Matemática A	10,28	3,49	25	56,00
11	B	Matemática A	13,00	3,43	18	83,33
11	A	Matemática A	12,20	4,10	20	75,00
12	A	Matemática A	14,75	3,67	24	91,67
12	B	Matemática A	14,63	2,42	16	100,00
12	C	Matemática A	12,63	3,46	8	75,00
10	C	Matemática Aplicada às Ciências Sociais	13,00	3,19	21	80,95
11	C	Matemática Aplicada às Ciências Sociais	11,06	3,71	16	62,50
12	E	Materiais e Tecnologias	14,00	3,10	12	91,67
7	E	Música	4,00	0,00	6	100,00
8	E	Música	5,00		1	100,00
12	E	Oficina de Artes	15,92	1,73	12	100,00
5	E	Português	3,38	0,67	21	90,48
5	A	Português	3,30	0,82	23	82,61
5	C	Português	3,21	0,54	19	94,74
5	D	Português	3,09	0,68	22	86,36
5	B	Português	2,81	0,68	21	66,67
6	E	Português	3,14	0,64	22	86,36
6	B	Português	2,91	0,73	23	69,57
6	C	Português	2,86	0,56	22	77,27
6	A	Português	2,65	0,67	20	55,00
6	D	Português	2,61	0,66	23	52,17
7	E	Português	3,56	0,75	27	96,30
7	C	Português	3,13	0,76	23	82,61
7	D	Português	3,11	0,74	19	78,95
7	B	Português	2,91	0,68	22	72,73
7	A	Português	2,74	0,69	23	60,87
8	B	Português	3,20	0,83	20	80,00
8	E	Português	3,12	0,86	26	73,08
8	A	Português	3,00	0,84	21	71,43
8	C	Português	2,94	0,80	18	72,22
8	D	Português	2,88	0,90	24	58,33
8	F	Português	2,57	0,51	14	57,14
9	C	Português	3,23	0,65	26	88,46
9	D	Português	3,18	0,96	22	72,73
9	A	Português	3,00	0,98	22	63,64
9	B	Português	2,70	0,63	23	60,87
10	A	Português	13,07	1,78	27	100,00
10	B	Português	11,92	2,60	25	84,00
10	C	Português	11,38	2,42	21	76,19

## Resultados Internos dos alunos da EBSSV, no ano letivo 2015/2016 (1.º Período)

Ano	Turmas	Nome Completo	Média 1P	DesvP1P	Alunos1P	PPositivas1P
10	E	Português	11,00	2,70	21	71,43
10	D	Português	10,57	1,51	7	71,43
11	C	Português	12,69	2,47	16	87,50
11	A	Português	12,60	2,70	20	95,00
11	D	Português	12,38	2,50	13	92,31
11	B	Português	12,22	2,07	18	94,44
12	A	Português	14,43	2,42	21	95,24
12	C	Português	12,57	2,44	7	85,71
12	D	Português	12,36	2,42	11	90,91
12	B	Português	12,19	2,01	16	93,75
12	E	Português	11,33	2,23	12	75,00
7	E	Práticas Complementares de Dança	3,33	0,00	6	83,33
8	E	Práticas Complementares de Dança	4,00		1	100,00
12	B	Psicologia B	18,33	0,58	3	100,00
12	A	Psicologia B	18,23	1,24	13	100,00
12	D	Psicologia B	14,14	3,16	14	92,86
12	C	Sociologia	13,50	3,21	6	100,00
12	D	Sociologia	11,67	2,67	12	75,00
7	E	Técnicas de Dança Clássica	3,33	0,82	6	83,33
8	E	Técnicas de Dança Clássica	5,00		1	100,00
7	E	Técnicas de Dança Contemporânea	3,50	0,55	6	100,00
8	E	Técnicas de Dança Contemporânea	5,00		1	100,00

Da análise dos resultados apresentados releve-se as baixas médias e as baixas percentagens de positivas em algumas disciplinas:

- No 5.º ano, as seguintes disciplinas apresentam média inferior ao nível 3 e/ou percentagem de positivas inferior a 75%: Português (turma B), História e Geografia de Portugal (turmas B e C), Matemática (turmas E e C);
- No 6.º ano, as seguintes disciplinas apresentam média inferior ao nível 3 e/ou percentagem de positivas inferior a 75%: Português (A,B, C e D), Ciências Naturais (turmas B, C e D), Matemática (turmas B e D), História e Geografia de Portugal (A e D), Inglês 2 (turma A) e Educação Musical (turma A);
- No 7.º ano, as seguintes disciplinas apresentam média inferior ao nível 3 e/ou percentagem de positivas inferior a 75%: Inglês 3 (turmas A e B), Matemática (turmas A, B, C e D), Português (turmas A e B), Físico-química (turmas A, B, C e D), Ciências Naturais (turmas A, C e D), História (turma D) e Educação Visual (turma D);
- No 8.º ano, as seguintes disciplinas apresentam média inferior ao nível 3 e/ou percentagem de positivas inferior a 75%: Matemática (turmas A, B, C, e F), Francês 2 (turma F), Português (turma A, C, D, E e F), Inglês 5 (turma A, C, D, E e F), Educação Visual (turma F), Ciências Naturais (turmas F), História (turma F) e Educação Física (turma F);
- No 9º ano, as seguintes disciplinas apresentam média inferior ao nível 3 e/ou percentagem de positivas inferior a 75%: Físico-química (turma B e C), Matemática (turmas A, B, C e D), Português (turma A, B e D) e Inglês 5 (turma B, C, e D), Francês 3 (turmas A e B), Geografia (turma B) e Espanhol (turma D);

## Resultados Internos dos alunos da EBSSV, no ano letivo 2015/2016 (1.º Período)

- No 10.º ano, as seguintes disciplinas apresentam percentagem de positivas inferior a 65% e/ ou classificação inferior a 10 valores: Matemática A (turma B) e Inglês (turma E);
- No 11.º ano, as seguintes disciplinas apresentam percentagem de positivas inferior a 65% e/ ou classificação inferior a 10 valores: Geometria Descritiva A (turma D) e Matemática Aplicada às Ciências Sociais (turma C);
- No 12.º ano, as seguintes disciplinas apresentam percentagem de positivas inferior a 65% e/ ou classificação inferior a 10 valores: Aplicações de Informática B (turma C);

## 6. MÉDIA, DESVIO PADRÃO, NÚMERO DE ALUNOS E PERCENTAGEM DE POSITIVAS POR ANO E DISCIPLINA

Na tabela seguinte apresentam-se, por ano e disciplina, a média, o desvio padrão, o número de alunos classificados, a percentagem de classificações positivas e o número de negativas.

Ano	Nome Completo	Média1P	DesvP1P	Alunos1P	PPositivas1P	NNegativas
5	Ciências Naturais	3,24	0,67	106	89,62	11
5	Classes de Conjunto	3,50	0,52	12	100,00	0
5	Educação Física	3,51	0,65	106	96,23	4
5	Educação Moral e Religiosa	3,94	0,76	89	100,00	0
5	Educação Musical	3,91	0,74	94	100,00	0
5	Educação Tecnológica	3,26	0,51	94	96,81	3
5	Educação Visual	3,39	0,54	106	97,17	3
5	Formação Musical	4,08	0,67	12	100,00	0
5	História e Geografia de Portugal	3,19	0,71	106	85,85	15
5	Inglês 1	3,47	0,72	106	97,17	3
5	Instrumento	3,75	0,62	12	100,00	0
5	Matemática	3,13	0,79	106	76,42	25
5	Português	3,16	0,71	106	83,96	17
6	Ciências Naturais	2,99	0,67	110	78,18	24
6	Classes de Conjunto	3,27	0,46	22	100,00	0
6	Educação Física	3,49	0,65	110	97,27	3
6	Educação Moral e Religiosa	3,86	0,79	106	100,00	0
6	Educação Musical	3,45	0,87	88	87,50	11
6	Educação Tecnológica	3,40	0,58	88	96,59	3
6	Educação Visual	3,34	0,53	110	98,18	2
6	Formação Musical	3,64	0,66	22	100,00	0
6	História e Geografia de Portugal	3,02	0,69	110	79,09	23
6	Inglês 2	3,32	0,80	110	87,27	14
6	Instrumento	3,64	0,79	22	100,00	0
6	Matemática	3,15	0,78	110	80,00	22
6	Português	2,84	0,67	110	68,18	35
7	Ciências Naturais	3,15	0,84	114	78,07	25
7	Classes de Conjunto	3,27	0,45	26	100,00	0

## Resultados Internos dos alunos da EBSSV, no ano letivo 2015/2016 (1.º Período)

Ano	Nome Completo	Média1P	DesvP1P	Alunos1P	PPositivas1P	NNegativas
7	Educação Física	3,50	0,63	108	97,22	3
7	Educação Moral e Religiosa	3,53	0,75	103	99,03	1
7	Educação Visual	3,29	0,81	82	82,93	14
7	Espanhol - 1	3,74	0,73	19	100,00	0
7	Físico-química	3,09	0,90	114	72,81	31
7	Formação Musical	3,31	0,74	26	92,31	2
7	Francês - 1	3,74	0,80	95	94,74	5
7	Geografia	3,39	0,86	114	86,84	15
7	História	3,35	0,76	114	88,60	13
7	Inglês - 3	3,34	0,93	114	80,70	22
7	Instrumento	3,50	0,81	26	88,46	3
7	Matemática	3,03	0,87	114	67,54	37
7	Música	4,00	0,89	6	100,00	0
7	Português	3,11	0,77	114	78,95	24
7	Técnicas de Dança Clássica	3,33	0,82	6	83,33	1
7	Técnicas de Dança Contemporânea	3,50	0,55	6	100,00	0
7	Praticas Complementares de Dança	3,33	0,82	6	83,33	1
8	Ciências Naturais	3,16	0,66	123	86,99	16
8	Classes de Conjunto	3,93	0,27	14	100,00	0
8	Educação Física	3,56	0,66	122	98,36	2
8	Educação Moral e Religiosa	3,92	0,73	117	100,00	0
8	Educação Visual	3,45	0,77	116	88,79	13
8	Espanhol - 2	3,24	0,70	21	90,48	2
8	Físico-química	3,29	0,75	123	89,43	13
8	Formação Musical	3,79	0,70	14	100,00	0
8	Francês - 2	3,16	0,79	102	79,41	21
8	Geografia	3,40	0,75	123	89,43	13
8	História	3,46	0,68	123	94,31	7
8	Inglês - 4	2,92	0,94	123	59,35	50
8	Instrumento	3,71	0,83	14	92,86	1
8	Matemática	2,95	0,91	123	62,60	46
8	Música	5,00		1	100,00	0
8	Português	2,98	0,82	123	69,11	38
8	Técnicas de Dança Clássica	5,00		1	100,00	0
8	Técnicas de Dança Contemporânea	5,00		1	100,00	0
8	Praticas Complementares de Dança	4,00		1	100,00	0
9	Ciências Naturais	3,51	0,64	93	100,00	0
9	Classes de Conjunto	3,77	0,44	13	100,00	0
9	Educação Física	3,42	0,52	93	98,92	1
9	Educação Moral e Religiosa	3,74	0,67	86	100,00	0
9	Educação Visual	3,63	0,70	80	96,25	3
9	Espanhol - 3	3,18	0,76	34	85,29	5
9	Físico-química	3,18	0,81	93	79,57	19

## Resultados Internos dos alunos da EBSSV, no ano letivo 2015/2016 (1.º Período)

Ano	Nome Completo	Média1P	DesvP1P	Alunos1P	PPositivas1P	NNegativas
9	Formação Musical	3,92	0,64	13	100,00	0
9	Francês - 3	2,97	0,85	59	66,10	20
9	Geografia	3,26	0,93	93	78,49	20
9	História	3,44	0,68	93	96,77	3
9	Inglês - 5	3,02	0,94	93	65,59	32
9	Instrumento	3,54	0,88	13	84,62	2
9	Matemática	2,94	0,95	93	59,14	38
9	Português	3,03	0,83	93	72,04	26
10	Biologia e Geologia	14,68	1,83	40	100,00	0
10	Desenho A	15,09	1,69	22	100,00	0
10	Educação Física	13,69	1,92	101	99,01	1
10	Educação Moral e Religiosa	15,97	1,18	77	100,00	0
10	Filosofia	14,44	2,26	101	98,02	2
10	Física e Química A	12,62	2,51	52	86,54	7
10	Geografia A	11,68	2,48	28	78,57	6
10	Geometria Descritiva A	12,85	3,94	34	79,41	7
10	História A	11,90	2,34	21	90,48	2
10	Inglês - Continuação	12,71	3,07	101	84,16	16
10	Matemática A	12,31	3,61	59	77,97	13
10	Matemática Aplicada às Ciências Sociais	13,00	3,19	21	80,95	4
10	História da Cultura e das Artes	12,70	2,75	23	95,65	1
10	Português	11,83	2,53	101	81,19	19
11	Biologia e Geologia	12,86	2,62	28	92,86	2
11	Desenho A	15,08	2,56	13	92,31	1
11	Educação Física	14,20	2,02	66	100,00	0
11	Educação Moral e Religiosa	16,96	0,90	27	100,00	0
11	Filosofia	14,51	3,54	65	89,23	7
11	Física e Química A	11,90	2,83	41	73,17	11
11	Geografia A	13,67	2,82	15	100,00	0
11	Geometria Descritiva A	12,05	4,47	21	66,67	7
11	História A	14,19	2,48	16	100,00	0
11	Inglês - Continuação	12,87	3,13	69	85,51	10
11	Matemática A	12,58	3,77	38	78,95	8
11	História e Cultura das Artes	13,52	2,63	23	91,30	2
11	Matemática Aplicada às Ciências Sociais	11,06	3,71	16	62,50	6
11	Português	12,48	2,40	67	92,54	5
12	Aplicações de Informática B	13,68	3,28	19	84,21	3
12	Biologia	16,86	2,80	21	95,24	1
12	Desenho A	16,08	2,27	12	100,00	0
12	Economia C	14,08	3,12	12	100,00	0
12	Educação Física	14,86	2,63	70	97,14	2
12	Educação Moral e Religiosa	17,73	1,19	11	100,00	0
12	Física	13,55	3,59	20	90,00	2

## Resultados Internos dos alunos da EBSSV, no ano letivo 2015/2016 (1.º Período)

Ano	Nome Completo	Média1P	DesvP1P	Alunos1P	PPositivas1P	NNegativas
12	História A	13,31	2,59	13	100,00	0
12	Matemática A	14,35	3,30	48	91,67	4
12	Oficina de Artes	15,92	1,73	12	100,00	0
12	Português	12,81	2,51	67	89,55	7
12	Psicologia B	16,33	3,08	30	96,67	1
12	Sociologia	12,28	2,91	18	83,33	3

Todas as disciplinas apresentam uma percentagem de positivas acima dos 75%, exceto:

- Inglês (8.º ano e 9.º ano)
- Matemática (7.º ano, 8.º ano e 9.º ano)
- Português (6.º ano, 8.º ano e 9.º ano)
- Físico-química (7.º ano)
- Francês (9.º ano)
- Geometria Descritiva A (11.º ano)
- Física e Química A (11.º ano)
- Matemática Aplicada às Ciências Sociais (11.º ano)

Relatório elaborado por Rosário Tavares

12 de janeiro de 2016